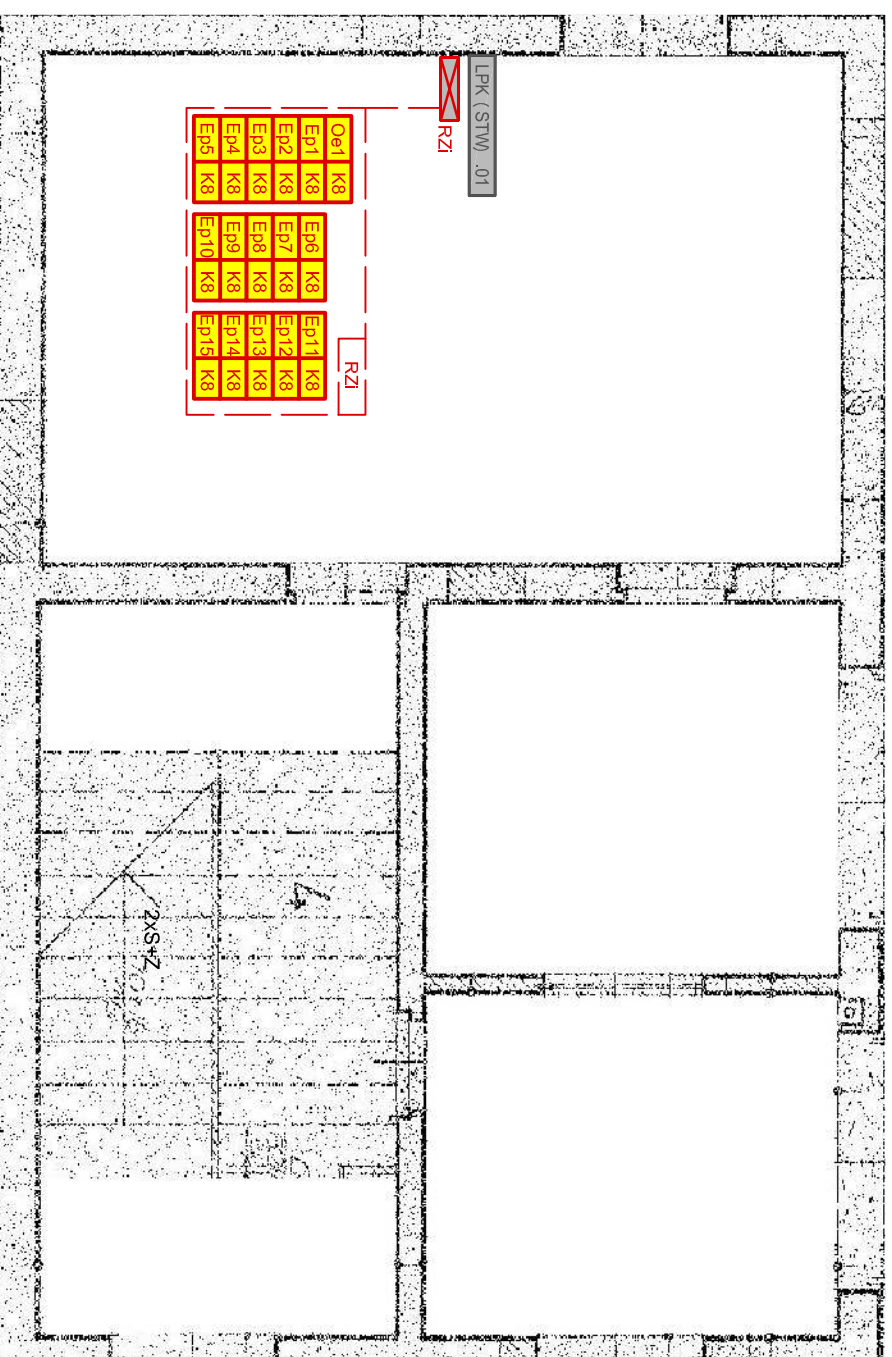






# STACJA TRANSFORMATOROWA [K8]

SKALA 1:100



## LEGENDA

-  - proj. pomiar energii elektrycznej nr 1
-  - odczyt energii elektrycznej nr 1
-  - isin. szafa licznikowa
-  - isin. Lokalny Punkt Koncentracji

## UWAGI:

- 1. Zestawienie pomiarów/odczytów:**
  - 1.1. Ep1,K8 - licznik 3f energii czynnej przekaźnikowy (Basen odkryty).
  - 1.2. Ep2,K8 - licznik 3f energii czynnej przekaźnikowy (rozdzielnia Parkur),
  - 1.3. Ep3,K8 - licznik 3f energii czynnej przekaźnikowy (Hala tenisowa 1),
  - 1.4. Ep4,K8 - licznik 3f energii czynnej przekaźnikowy (Hala tenisowa 2),
  - 1.5. Ep5,K8 - licznik 3f energii czynnej przekaźnikowy (Odrnowa biologiczna),
  - 1.6. Ep6,K8 - licznik 3f energii czynnej przekaźnikowy (Stajnia nr 1),
  - 1.7. Ep7,K8 - licznik 3f energii czynnej przekaźnikowy (Stajnia nr 2),
  - 1.8. Ep8,K8 - licznik 3f energii czynnej przekaźnikowy (Hotel),
  - 1.9. Ep9,K8 - licznik 3f energii czynnej przekaźnikowy (Hala sportowa),
  - 1.10. Ep10,K8 - licznik 3f energii czynnej przekaźnikowy (Basen kryty),
  - 1.11. Ep11,K8 - licznik 3f energii czynnej przekaźnikowy (Kuchnia),
  - 1.12. Ep12,K8 - licznik 3f energii czynnej przekaźnikowy (SUV),
  - 1.13. Ep13,K8 - licznik 3f energii czynnej przekaźnikowy (Budynek administracyjny),
  - 1.14. Ep14,K8 - licznik 3f energii czynnej przekaźnikowy (Parkur),
  - 1.15. Ep15,K8 - licznik 3f energii czynnej przekaźnikowy (Domki bungalow),
  - 1.16. Oe1,K8 - odczyt zużycia energii z isin. licznika
2. Ep1,K8-Ep15,K8 - montaż liczników w isin. szafie licznikowej RZ1, pomiar p-pośrednie.
3. Oe1,K8 - odczyt zużycia en. elektrycznej z isin. licznika głównego typ A1500-W045-741-OSL-1065T-V1H0.

Zespół "TRAFO GŁÓWNE"

Zał. nr 14 do OPZ Stacja transformatorowa

[K8]